



Предохранительное устройство SIRIUS Расширение выхода 4RO с разблокирующими цепями реле 4 замыкающих контакта плюс сигнальная цепь реле, 1 размыкающий контакт Us = 24 В DC Винтовой зажим

торговая марка изделия	SIRIUS
категория изделия	Приборы для защитного отключения
наименование изделия	расширение выхода
исполнение изделия	Размыкающие цепи реле
Общие технические данные	
степень защиты IP корпуса	IP20
защита от прикосновения к токоведущим частям	с защитой пальцев рук
напряжение развязки расчетное значение	300 V
окружающая температура	
• при хранении	-40 ... +80 °C
• при эксплуатации	-25 ... +60 °C
давление воздуха согласно SN 31205	900 ... 1 060 hPa
относительная атмосферная влажность при эксплуатации	10 ... 95 %
высота над уровнем моря при высоте над уровнем моря макс.	4 000 m; показатели дерейтинга указаны в памятке изделия 109792701
вибропрочность согласно МЭК 60068-2-6	5 ... 500 Hz: 0,75 mm
ударопрочность	10g / 11 ms
выдерживаемое импульсное напряжение расчетное значение	4 000 V
излучение электромагнитных помех	IEC 60947-5-1, IEC 61000
электромагнитная обстановка на объекте	Этот продукт подходит для окружения Class B и может также использоваться в домашнем окружении.
категория перенапряжения	3
степень загрязнения	3
справочный идентификатор согласно DIN EN 61346-2	F
справочный идентификатор согласно МЭК 81346-2:2009	F
мощность потерь [Вт] макс.	2,5 W
уровень полноты безопасности (SIL) согласно МЭК 62061	3
уровень полноты безопасности (SIL) согласно МЭК 61508	3
уровень эффективности защиты (PL) согласно ISO 13849-1	e
категория согласно EN ISO 13849-1	4
PFHD при высокой приоритетности запроса согласно МЭК 62061	1,7E-9 1/h
PFDAvg при низкой приоритетности запроса согласно МЭК 61508	1E-6
значение T1 для интервала между контрольными испытаниями или сроком службы согласно МЭК 61508	20 a
отказоустойчивость аппаратных средств (HFT) согласно МЭК 61508	1
тип защитного устройства согласно МЭК 61508-2	тип A

Входы/ Выходы

число выходов как контактный коммутационный элемент	
<ul style="list-style-type: none"> ● как размыкающий контакт <ul style="list-style-type: none"> — для функции сигнализации с задержкой срабатывания — для цепи обратной связи с мгновенным срабатыванием — противоаварийный с мгновенным срабатыванием — противоаварийный с задержкой срабатывания ● как замыкающий контакт <ul style="list-style-type: none"> — для функции сигнализации с мгновенным срабатыванием — для функции сигнализации с задержкой срабатывания — противоаварийный с мгновенным срабатыванием — противоаварийный с задержкой срабатывания 	0 1 0 0 0 0 4 0
число выходов как бесконтактный полупроводниковый коммутационный элемент	
<ul style="list-style-type: none"> ● для функции сигнализации <ul style="list-style-type: none"> — с задержкой срабатывания 	0
категория останова согласно IEC 60204-1	0
исполнение электрического соединения втычной цоколь	Нет
частота коммутации макс.	360 1/h
коммутационная способность по току замыкающих контактов релейных выходов	
<ul style="list-style-type: none"> ● при DC-13 <ul style="list-style-type: none"> — при 24 В — при 115 В — при 230 В ● при AC-15 <ul style="list-style-type: none"> — при 24 В — при 115 В — при 230 В 	5 A 0,2 A 0,1 A 5 A 5 A 5 A
тепловой ток контактного коммутационного элемента макс.	5 A
суммарный ток макс.	12 A
рабочий ток при 17 В мин.	5 mA
механический срок службы (коммутационных циклов) типичный	10 000 000
исполнение плавкой вставки предохранителя для защиты замыкающих контактов релейных выходов от коротких замыканий требуется	gL/gG: 6 A или переключатель LS тип A: 3 A или переключатель LS тип B: 2 A или переключатель LS тип C: 1 A
время включения при автоматическом пуске	
<ul style="list-style-type: none"> ● типичный ● при постоянном токе макс. 	15 ms 30 ms
время включения при автоматическом пуске после отказа сети	
<ul style="list-style-type: none"> ● типичный ● макс. 	15 ms 30 ms
время задержки отпускания при отказе сети	
<ul style="list-style-type: none"> ● типичный ● макс. 	10 ms 15 ms
время повторной готовности после отказа сети типичный	0,015 s
Цепь тока управления/ управление	
тип напряжения оперативного напряжения питания	Постоянный ток
оперативное напряжение питания	
<ul style="list-style-type: none"> ● при постоянном токе расчетное значение — 	24 V
коэффициент рабочего диапазона, напряжение оперативного питания, расчетное значение электромагнитной катушки	

• при постоянном токе	0,8 ... 1,2
Монтаж/ крепление/ размеры	
монтажное положение	любой
необходимое расстояние до заземленных компонентов вбок	5 mm
необходимое расстояние при последовательном монтаже вбок	0 mm
вид креплений	Винтовое и защёлкивающееся крепление
ширина	22,5 mm
высота	100 mm
глубина	121,6 mm
Подсоединения/ клеммы	
исполнение электрического соединения	винтовой зажим
вид подключаемых сечений проводов	1x (0,5 ... 2,5 мм ²), 2x (1,0 ... 1,5 мм ²)
• однопроводной	
• тонкожильный	
— с заделкой концов кабеля	1x (0,5 ... 2,5 мм ²), 2x (0,5 ... 1,0 мм ²)
вид подключаемых сечений проводов для проводов американского калибра (AWG)	
• однопроводной	1x (20 ... 14), 2x (18 ... 16)
Продуктивная функция	
функция изделия параметризуемый	Без задержки / с задержкой по времени (только с системным соединением)
пригодность к применению модульный соединитель 3ZY12	Да
пригодность к использованию	
• противоаварийные электрические цепи	Да
Сертификаты/ допуски к эксплуатации	
сертификат соответствия	
• допуск TÜV	Да
• допуск UL	Да
General Product Approval	



[Confirmation](#)



EG-Konf.



UL

General Product Approval	EMV	Functional Safety	Test Certificates	Marine / Shipping
--------------------------	-----	-------------------	-------------------	-------------------



RCM

[Type Examination Certificate](#)

[Type Test Certificates/Test Report](#)



DNV



LRS

Marine / Shipping	other	Railway	Environment
-------------------	-------	---------	-------------



RINA



RMRS

[Confirmation](#)

[Confirmation](#)

[Environmental Confirmations](#)

Дополнительная информация

Информация об упаковке

[Информация об упаковке](#)

Information- and Downloadcenter (каталоги, брошюры,...)

<https://www.siemens.com/ic10>

Industry Mall (Каталог и система обработки заказов)

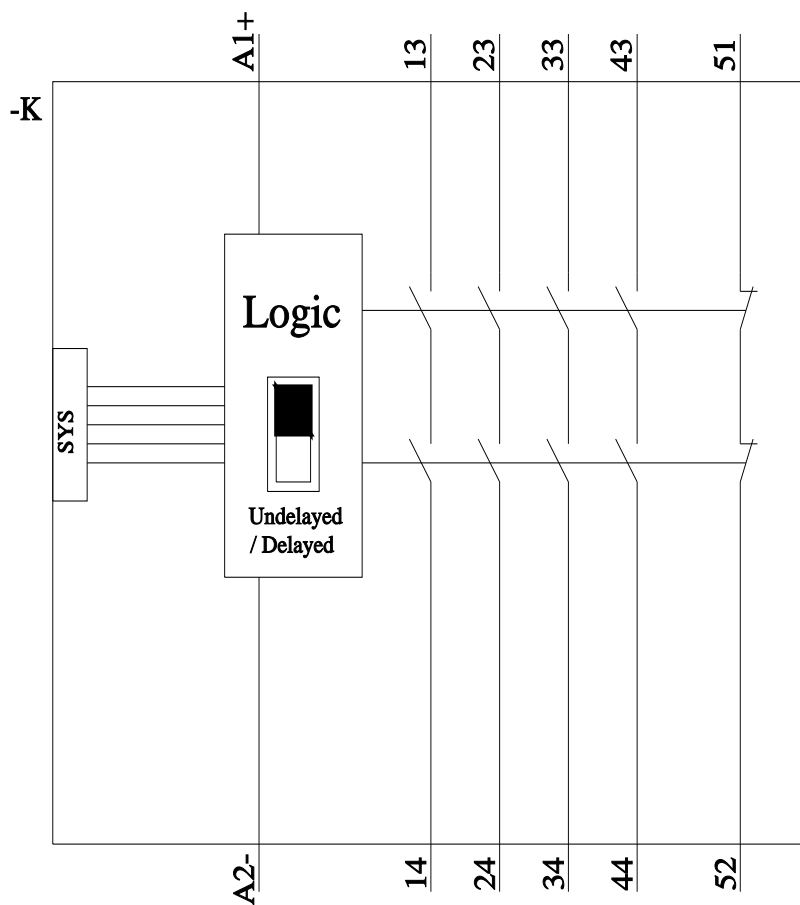
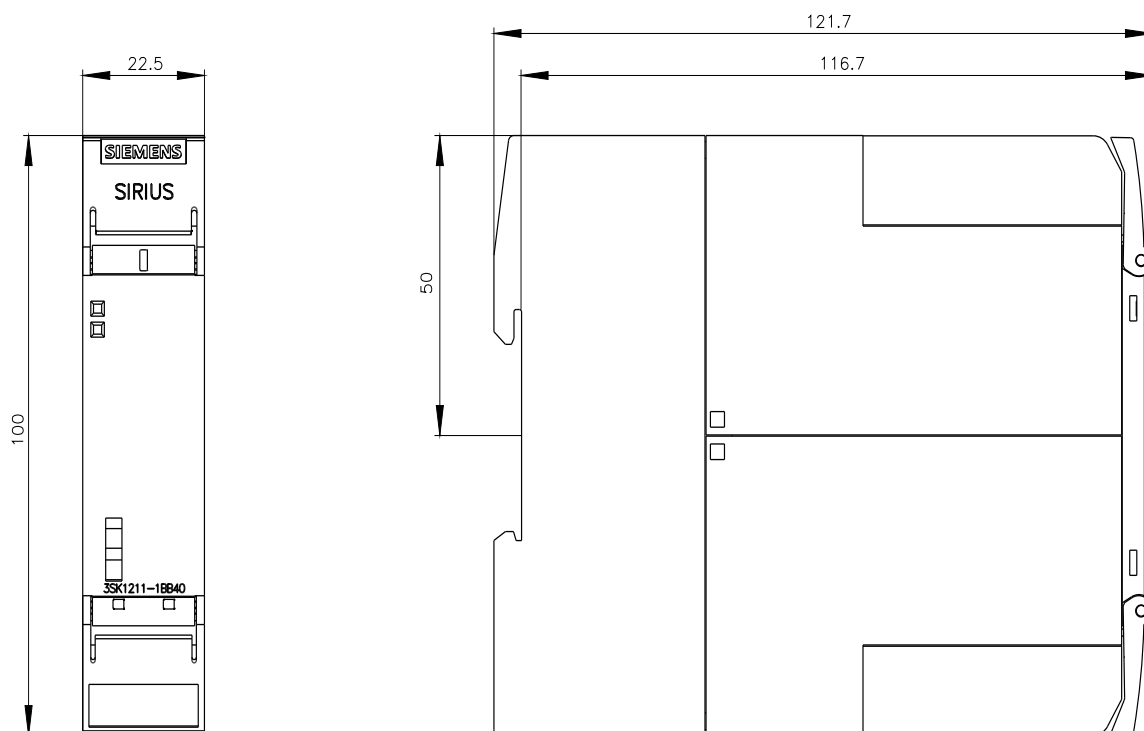
<https://mall.industry.siemens.com/mall/ru/ru/Catalog/product?mlfb=3SK1211-1BB40>

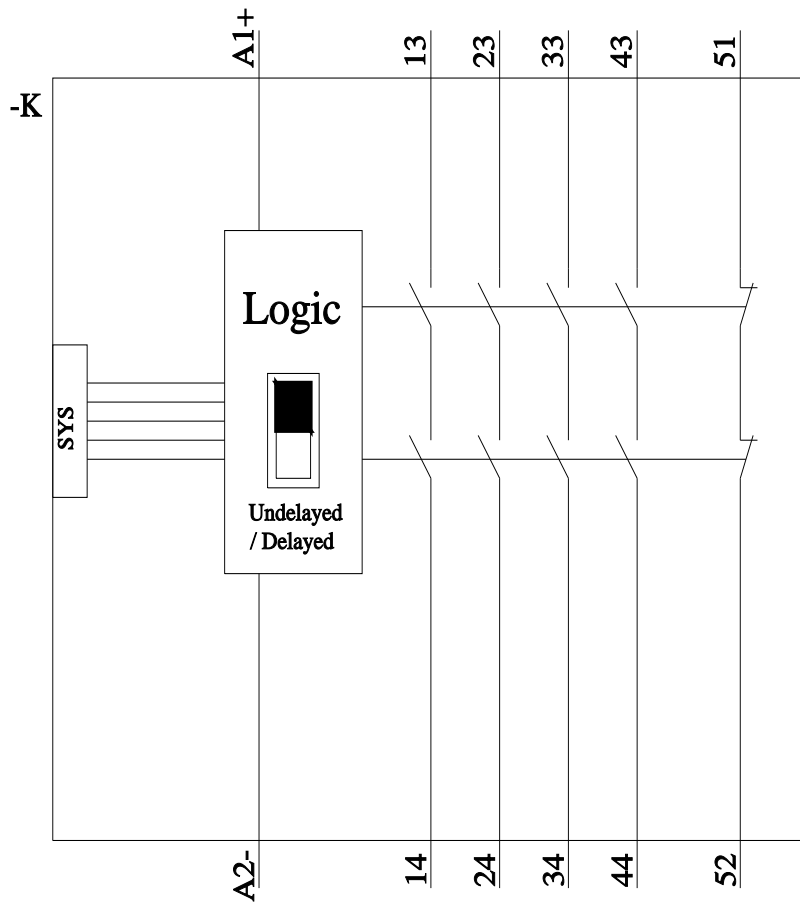
Онлайн-генератор Сак

<http://support.automation.siemens.com/WW/CAXorder/default.aspx?lang=en&mlfb=3SK1211-1BB40>

Service&Support (руководства, инструкции по эксплуатации, сертификаты, указания, FAQ,...)

<https://support.industry.siemens.com/cs/ww/en/ps/3SK1211-1BB40>





последнее изменение:

11.03.2024 